

¿Cómo utilizar la plataforma de Universidad Multimateriales?

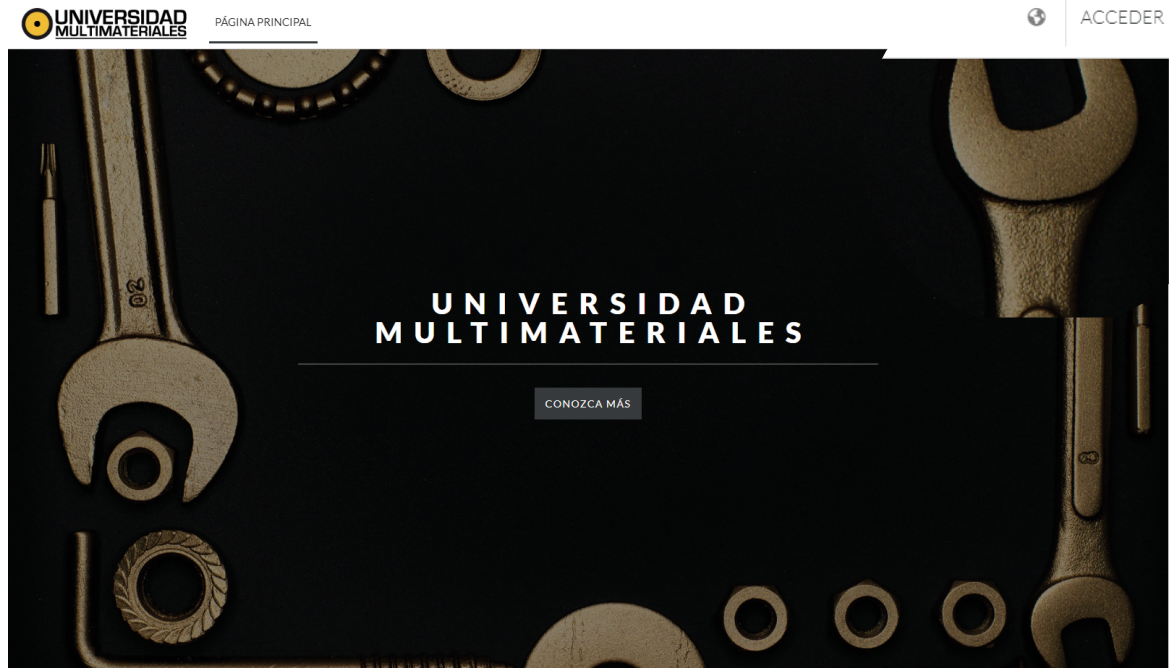



Crear mi cuenta en Universidad Multimateriales

Ingresa a: <http://elearning.multimateriales.com.gt/um>


1

Debes dar clic en "Acceder".



Si ya tienes una cuenta, ingresa tus credenciales (correo/usuario y la contraseña). Si es la primera vez que ingresas, Debes Crear una Cuenta Nueva.

2



Completa los datos que se te indican. Los marcados con un círculo color rojo son obligatorios.

Consejo: Tu nombre de usuario puede ser un nombre y un apellido. Deben ir en minúsculas y sin dejar espacios. Puedes colocar números también.

Nueva cuenta

3

Nombre de usuario !

La contraseña debería tener al menos 8 carácter(es), al menos 1 dígito(s), al menos 1 minúscula(s), al menos 1 mayúscula(s), al menos 1 carácter(es) no alfanuméricos como *,-, o #

Contraseña !

Dirección de correo !

Correo (de nuevo) !

Nombre !

Apellido(s) !

Ciudad

País

Seleccione su país ▾

CREAR CUENTA

CANCELAR

! Requerido

Será enviado un mensaje a tu correo electrónico que registraste para confirmar la autenticidad del mismo.

Al confirmar, ingresarás nuevamente a la plataforma. Esta te dirigirá automáticamente al "Área personal".

4

UNIVERSIDAD MULTIMATERIALES

PÁGINA PRINCIPAL | ÁREA PERSONAL | MIS CURSOS

🔔 | 👤 JR | MODO DE EDICIÓN

¡Bienvenido/a, Jorge! 📌

Línea de tiempo

PROXIMOS 7 DÍAS ▾ | ORDENAR POR FECHA ▾ | Buscar por tipo o nombre de actividad

No hay cursos actuales

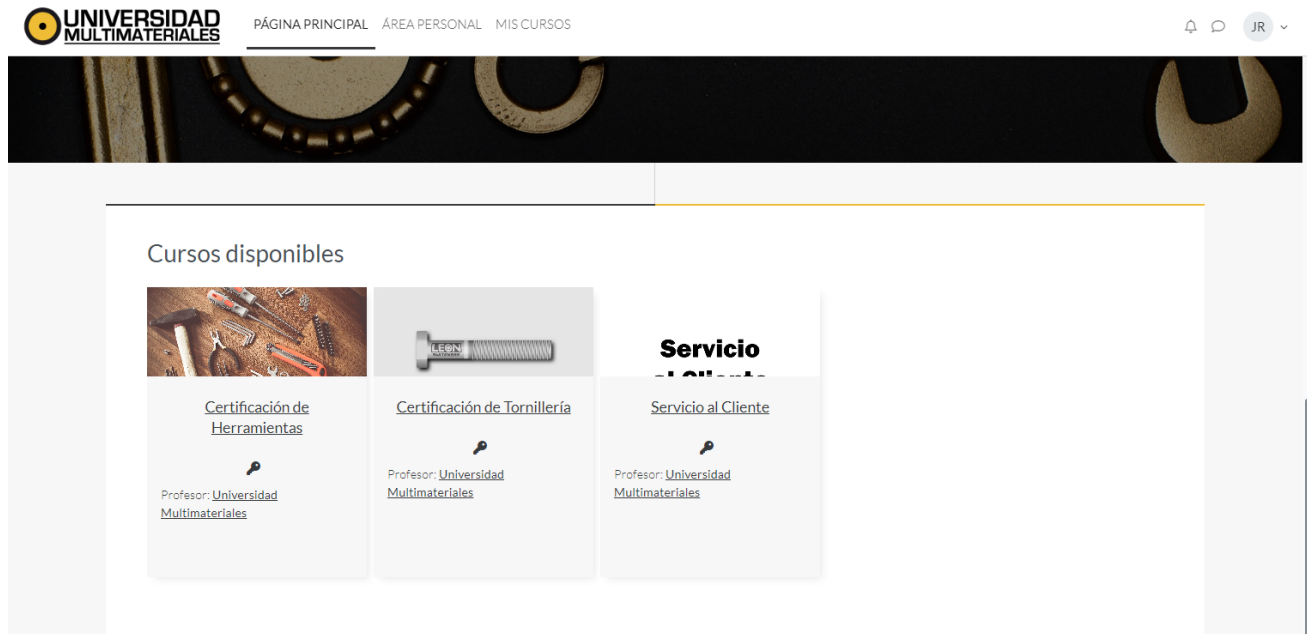
Ya con tu cuenta creada, podrás matricularte en alguna Certificación que ofrece Universidad Multimateriales.

Matricularme en un curso/certificación

Ya ingresado nuestro usuario, en la página principal podremos ver los cursos disponibles actualmente.

Damos clic en la Certificación que cursaremos. Esta cuenta con una clave de matriculación. Será brindada por parte de RRHH. Si no cuentas con la clave, solicítala en RRHH.

1

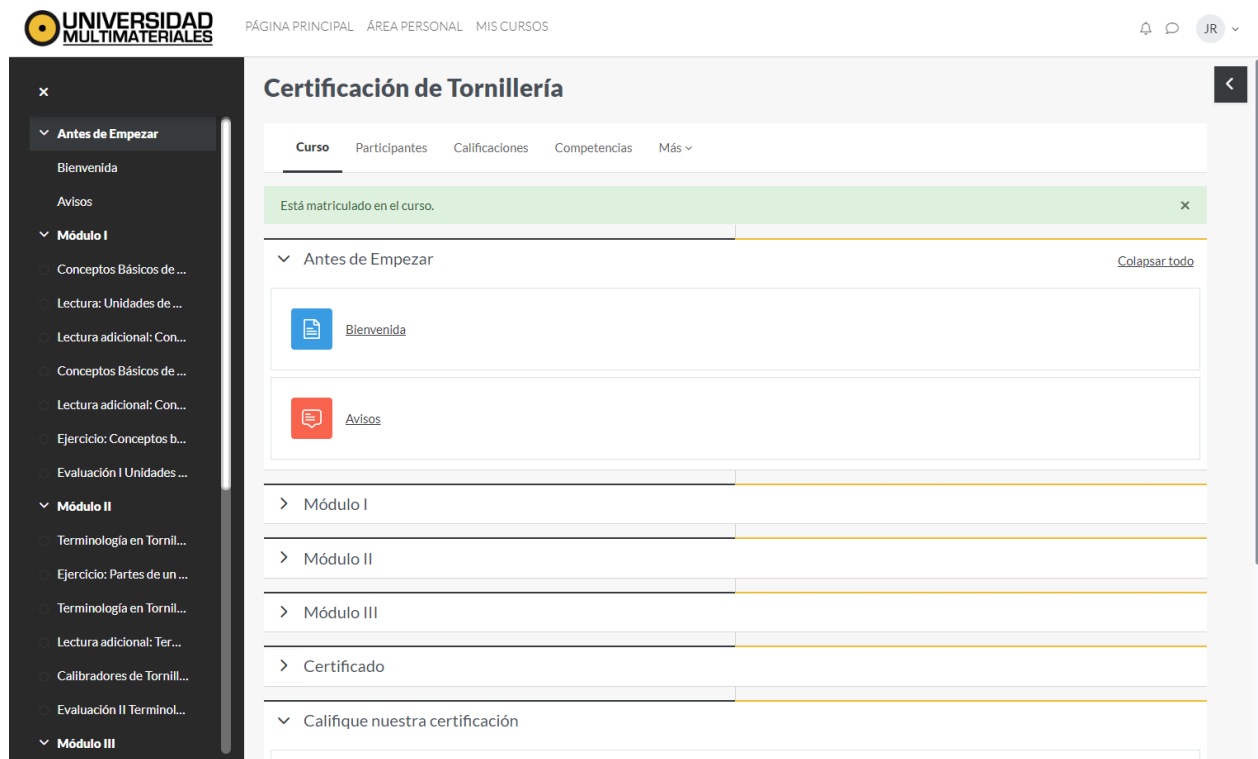


The screenshot shows the home page of the Universidad Multimateriales website. At the top left is the university logo. Navigation links include 'PÁGINA PRINCIPAL', 'ÁREA PERSONAL', and 'MIS CURSOS'. A user profile icon 'JR' is in the top right. The main content area is titled 'Cursos disponibles' and features three course cards: 'Certificación de Herramientas', 'Certificación de Tornillería', and 'Servicio al Cliente'. Each card includes an image, the course title, and the professor's name: 'Universidad Multimateriales'.

Al ingresar la clave, verás la notificación de que estás matriculado en el curso y podrás iniciar.

Te recomendamos leer los anuncios y avisos en la sección "Antes de empezar".

2



The screenshot shows the 'Certificación de Tornillería' course page. The top navigation is the same as the home page. A dark sidebar on the left contains a table of contents with sections for 'Antes de Empezar', 'Módulo I', 'Módulo II', and 'Módulo III'. The main content area has a title 'Certificación de Tornillería' and a sub-header 'Curso'. A green notification bar at the top says 'Está matriculado en el curso.' Below this, the 'Antes de Empezar' section is expanded, showing 'Bienvenida' and 'Avisos' with document icons. A 'Colapsar todo' link is visible. Below are expandable sections for 'Módulo I', 'Módulo II', 'Módulo III', and 'Certificado'. At the bottom, there is a section for 'Califique nuestra certificación'.